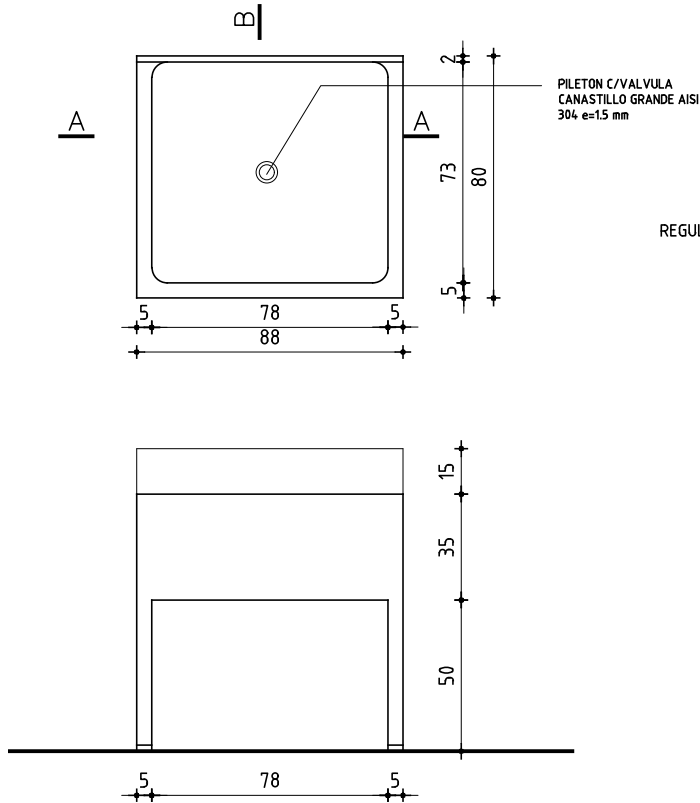
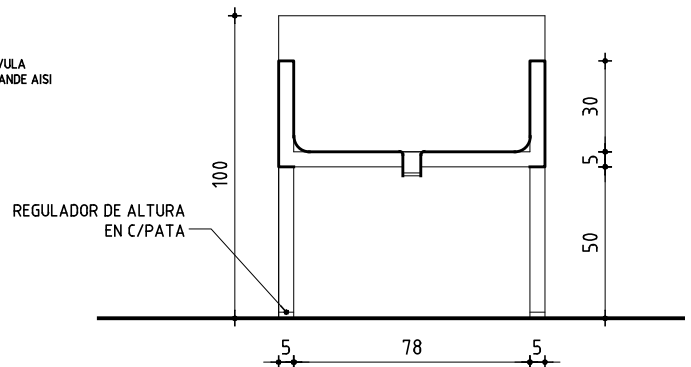


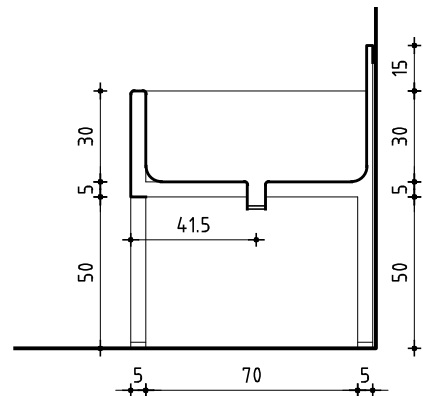
# PLANTA



VISTA  
FRONTAL



## CORTE A-A



CORTE B-B

## PILETON

ESCALA 1/25	-
-------------	---

TIPO	Ai2	CANTIDAD	1	IZQ. DER.	- -	UBICACION	LOCAL: 22 - COCINA
------	-----	----------	---	--------------	--------	-----------	--------------------

ESTRUCTURA	ANCLAJE -	
	MATERIAL TUBULAR DE 50X50mm ACERO INOX AISI 304	SECCION 1.2mm

COMPONENTES	DIVISIONES	MAT. -	
		-	SECCION -
	PANELES	MAT. CHAPA ACERO INOXIDABLE AISI 304 e=1.2mm	
		-	SECCION -
	PASAMANOS	MAT. -	
		-	SECCION -
	ACCESORIOS	VALVULA Y CANASTO - REGULADOR DE ALTURA EN c/PATA	
	HERRAJES	-	

TERMINACION	PULIDO
OBSERVACIONES	-